

註冊帳號流程教學

- 一、 開啟報名系統 <https://game.shootingsport.org.tw/>
- 二、 點選”註冊專區”。



三、 資料填寫及注意事項：

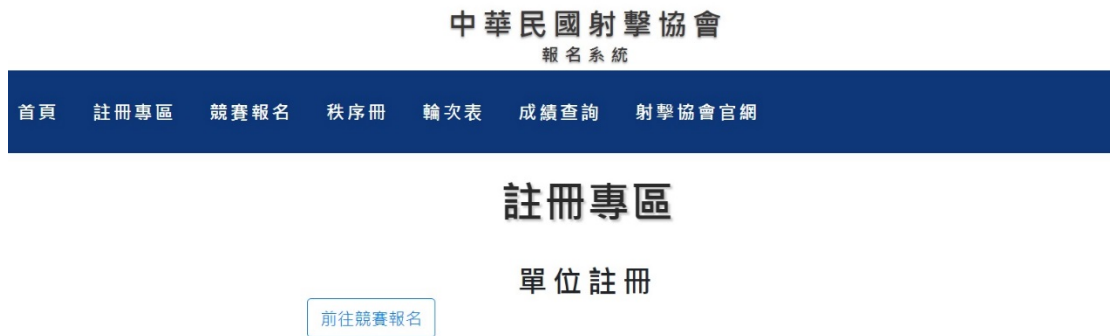
1. 每個單位限註冊一組帳號。
2. 統一編號即帳號，如無統一編號，系統自動創建一組帳號。
3. 資料填寫完後，點選頁尾處”註冊”後，待管理員審核通過即完成。

註冊專區

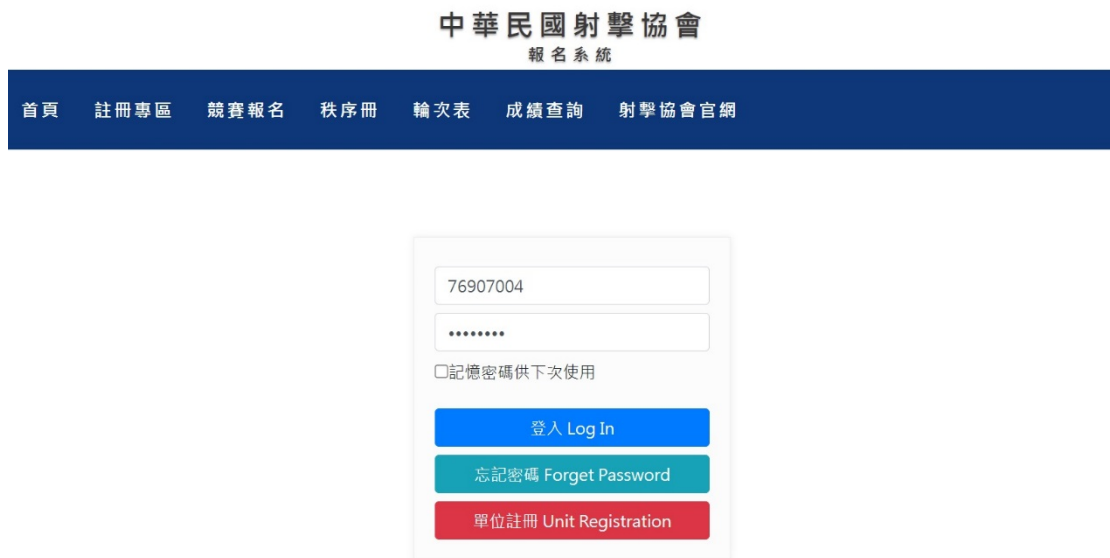
單位註冊

* 單位全名	中華民國射擊協會
* 四字簡稱	中華射協
* 單位屬性	社會 <small>社會團體選擇社會、大專院校選擇大專，以此類推。</small>
* 統一編號	76907004
* 聯絡人姓名	黃冠文
* 聯絡人電話	03-211-5636
* 聯絡人電子信箱	ctsa2014@gmail.com
* 地址	333 桃園市龜山區忠義路三段217巷28號
* 報名組別	<input type="checkbox"/> 國小組 <input type="checkbox"/> 國中組 <input type="checkbox"/> 高中組 <input type="checkbox"/> 大專組 <input checked="" type="checkbox"/> 社會組 <input type="checkbox"/> 青少年組 <input checked="" type="checkbox"/> 主場 <input checked="" type="checkbox"/> 北區 <input type="checkbox"/> 南區 <input type="checkbox"/> 東區 <input checked="" type="checkbox"/> 火藥槍 <input checked="" type="checkbox"/> 飛靶 <small>盃賽：國小組 國中組 高中組 大專組 社會組 請勾選您單位的屬性，例如高中就僅勾高中即可；若您是完全中學，就勾選國中及高中，如若會參加社會組再勾選社會，以此類推；另飛靶屬於社會組。 排名賽：主場 北區 南區 東區 火藥槍 飛靶 請勾選您單位將來可能會參加的區域或項目。 如若以上選項勾錯或需要更動，將來都還可以修正。</small>
	<input type="button" value="註冊"/>

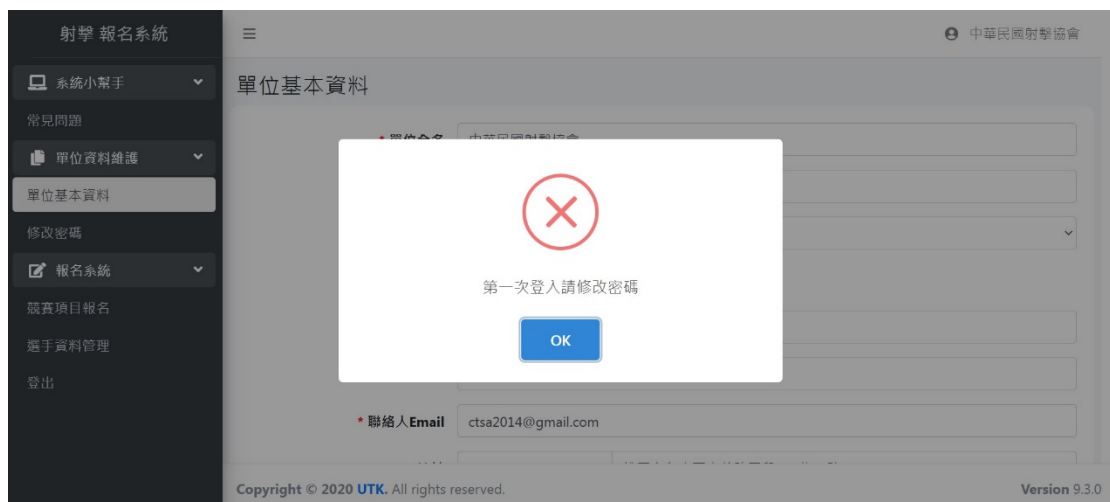
四、點選”前往競賽報名”



五、登入帳號密碼(初次登入帳號密碼皆相同)



六、登入後會跳出警告視窗，並自動跳轉至修改密碼頁面。



七、 修改密碼完後，恭喜您完成註冊流程。

射擊 報名系統

中華民國射擊協會

修改密碼

修改密碼

請在此輸入舊密碼

請在此輸入新密碼

請再輸入一次新密碼

修改密碼

Copyright © 2020 UTK. All rights reserved. Version 9.3.0

八、 下一步是選手資料登入及級別鑑定，請參照”選手資料登入及級別鑑定流程教學”。